

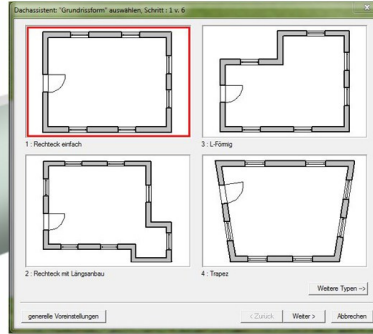
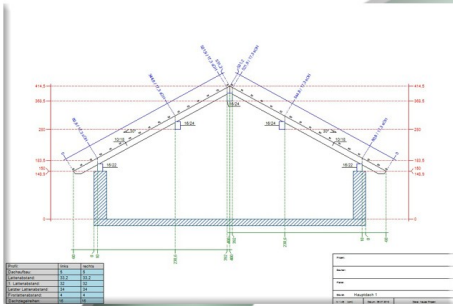
Z WETO zaprojektujesz więźbę dachową w zaledwie kilka minut !!!!

Wymiany dla kominów i okien połaciowych

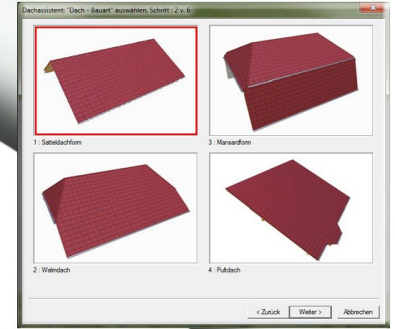
Praca w trybie 3D

Wybór rodzaju zarysu kondygnacji

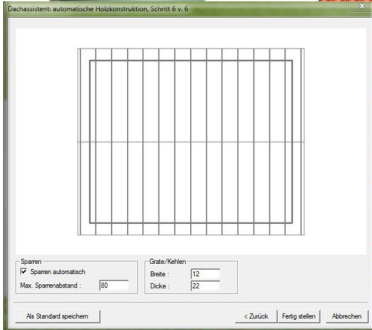
Rysunek profilu



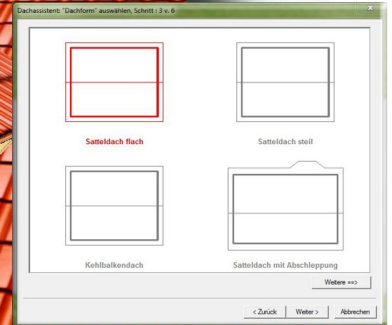
Wybór rodzaju dachu



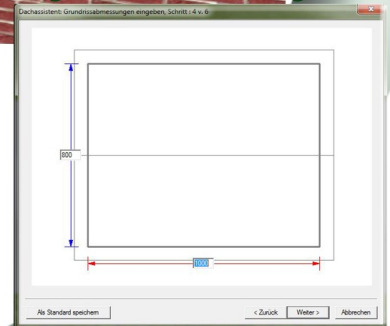
Automatyczne tworzenie konstrukcji



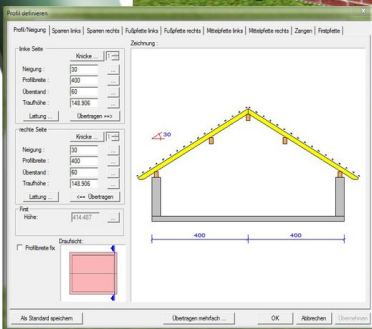
Wybór formy dachu



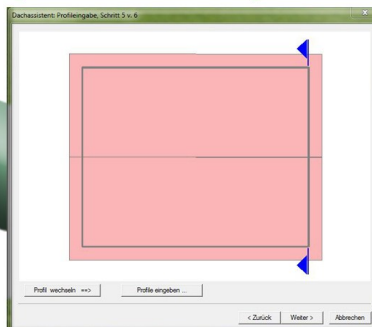
Wprowadzanie wymiarów zarysu



Definiowanie profilu połaci



Wprowadzanie parametrów połaci



Zintegrowany Asystent do dachów i facjat

Rysunki profili i zestawienia materiałów